

LAPORAN TRACER STUDY
UNIVERSITAS VETERAN BANGUN NUSANTARA
TAHUN 2022



UNIVERSITAS VETERAN BANGUN NUSANTARA
SUKOHARJO
2022

KATA PENGANTAR

Tracer study terhadap alumni merupakan salah satu studi empiris yang diharapkan menyediakan informasi untuk mengevaluasi hasil pendidikan di Universitas Veteran Bangun Nusantara. Informasi ini digunakan untuk pengembangan lebih lanjut dalam menjamin kualitas pendidikan. Dengan kegiatan *tracer study* ini diharapkan Universitas Veteran Bangun Nusantara mendapatkan informasi indikasi kekurangan pelaksanaan program studi dan menyediakan dasar-dasar pelaksanaan perencanaan di masa sekarang dan di masa depan sebagai informasi keberhasilan profesionalisme (karier, status, pendapatan) para alumni dibutuhkan.

Pengetahuan dan keahlian yang relevan (hubungan antara pengetahuan dan keahlian dengan kebutuhan kerja, ruang lingkup pekerjaan, posisi professional) juga penting dan dibutuhkan. Para alumni diharapkan juga dapat memberikan penilaian kondisi dan ketentuan belajar yang mereka alami masa belajar dikaitkan dengan dunia kerja yang mereka hadapi.



I. PENDAHULUAN

A. Latar Belakang

Pelaksanaan tracer study alumni dilakukan dengan untuk mengetahui 1) *Outcome* pendidikan dalam bentuk transisi dari dunia pendidikan tinggi ke dunia kerja (termasuk masa tunggu kerja dan proses pencarian kerja pertama), situasi kerja terakhir dan aplikasi kompetensi di dunia kerja; 2) *Output* pendidikan yaitu penilaian diri terhadap penguasaan dan pemerolehan kompetensi; 3) Proses pendidikan berupa evaluasi proses pembelajaran dan kontribusi pendidikan tinggi terhadap pemerolehan kompetensi; 4) Input pendidikan berupa penggalan lebih lanjut terhadap informasi sosiobiografis lulusan.

Tracer study alumni dilakukan secara rutin dan periodik setiap tahun. Pada tahun 2022 Tracer Study dilakukan secara online melalui portal <http://alumni.univetbantara.ac.id/tracer/>. Dengan adanya aplikasi Tracer Study ini sangat memudahkan dan mempercepat pekerjaan pelacakan alumni dan mensinkronisasikan dengan isian yang ada di portal Dikti <http://tracerstudy.kemdikbud.go.id/>.

B. Tujuan

Tujuan dari kegiatan Tracer study ini adalah

1. Mengetahui *outcome* pendidikan yang dihasilkan oleh perguruan tinggi kita.
2. Mengetahui kontribusi perguruan tinggi kita terhadap kompetensi yang ada di dunia kerja.
3. monitoring adaptasi terhadap lulusan perguruan tinggi ketika memasuki dunia kerja yang diperlukan oleh Ditjen DIKTI.

C. Manfaat

1. Sebagai bahan pertimbangan guna melakukan perbaikan system pendidikan dan pengajaran di Univet Bantara.

2. Sebagai bahan pertimbangan guna menaikkan peringkat lulusan.

II. MEKANISME PELACAKAN

Mekanismenya, program studi mengirimkan informasi kepada lulusan tahun 2022 melalui grup whatsapp alumni, SMS, halaman facebook, dan Instagram. Informasi tersebut berisi permohonan pengisian *Tracer Study*, batas pengisian, dan alamat url *Tracer Study*. *Tracer Study* tersebut berisi tentang identitas alumni, data pekerjaan, data kompetensi. Setelah Universitas mendapat informasi identitas alumni, data pekerjaan, kompetensi alumni dari isian *Tracer Study*, selanjutnya Univet Bantara membuat laporan dan analisis. Laporan hasil *Tracer Study* selanjutnya digunakan sebagai bahan evaluasi untuk memperbaiki kualitas lulusan khususnya pada kompetensi-kompetensi yang masih dianggap kurang.

1. Tahap Persiapan
 - a. Membentuk tim studi pelacakan
 - b. Menyusun instrumen survei mulai dari penetapan kisi-kisi instrumen
 - c. Penyusunan butir-butir instrument sesuai panduan dari Dikti.
2. Tahap Pelaksanaan
 - a. Melakukan koordinasi internal dengan Biro Kemahasiswaan
 - b. Menetapkan calon responden, yaitu lulusan Univet tahun 2022.
 - c. Menyebarkan kuesioner dan format isian kepada sampel melalui group WA, Website Prodi dan Email
 - d. Sampel melakukan pengisian formulir tracer study alumni online melalui form google dengan alamat <http://alumni.univetbantara.ac.id/tracer/>
 - e. Tim melakukan pengumpulan hasil survei melalui admin tracer study
 - f. Tim selanjutnya mengolah dan menganalisis data hasil tracer
3. Tahap Pelaporan

Laporan hasil survei berisi tentang hasil studi pelacakan lulusan yang dapat digunakan oleh institusi dan program studi terutama dalam perbaikan: (1)

kurikulum, (2) proses pembelajaran, (3) informasi pekerjaan pasar kerja dan (4) membangun jejaring.

III. PENGUKURAN DATA STATISTIK

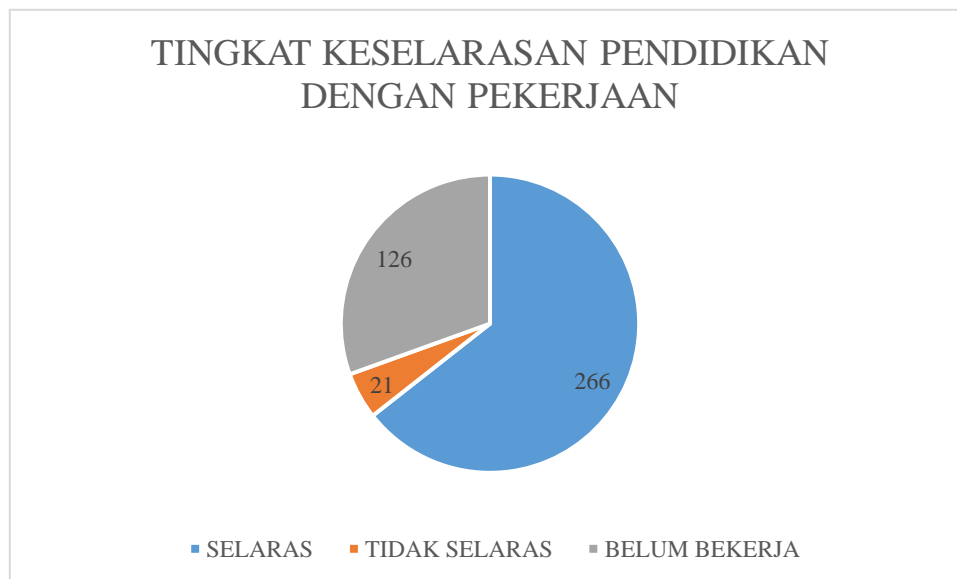
1. Tracer Alumni

Tracer Study yang dilaksanakan pada tahun 2022 adalah pelacakan yang ditujukan kepada alumni Universitas Veteran Bangun Nusantara lulusan tahun 2022 dengan total pengisi tracer adalah 413 orang.

Hasil data tracer study telah dilaporkan pada situs tracer belmawa pada alamat <http://pkts.belmawa.ristekdikti.go.id/index.php/default>.

A. REPORT KESELARASAN PENDIDIKAN DENGAN PEKERJAAN

Hasil pelacakan dilihat dari keselarasan horisontal tahun lulusan **2022** menunjukkan hasil “Selaras” dengan rincian data 64% atau 266 orang selaras dan 5% atau 21 orang tidak selaras serta sebesar 31% atau 126 orang belum bekerja. Selengkapnya bisa dilihat dari gambar:



B. REPORT LANGSUNG BEKERJA

Rata-rata lulusan memerlukan waktu kurang dari 6 bulan untuk langsung bekerja.

Lulusan tahun 2022 bisa dilihat pada gambar berikut:

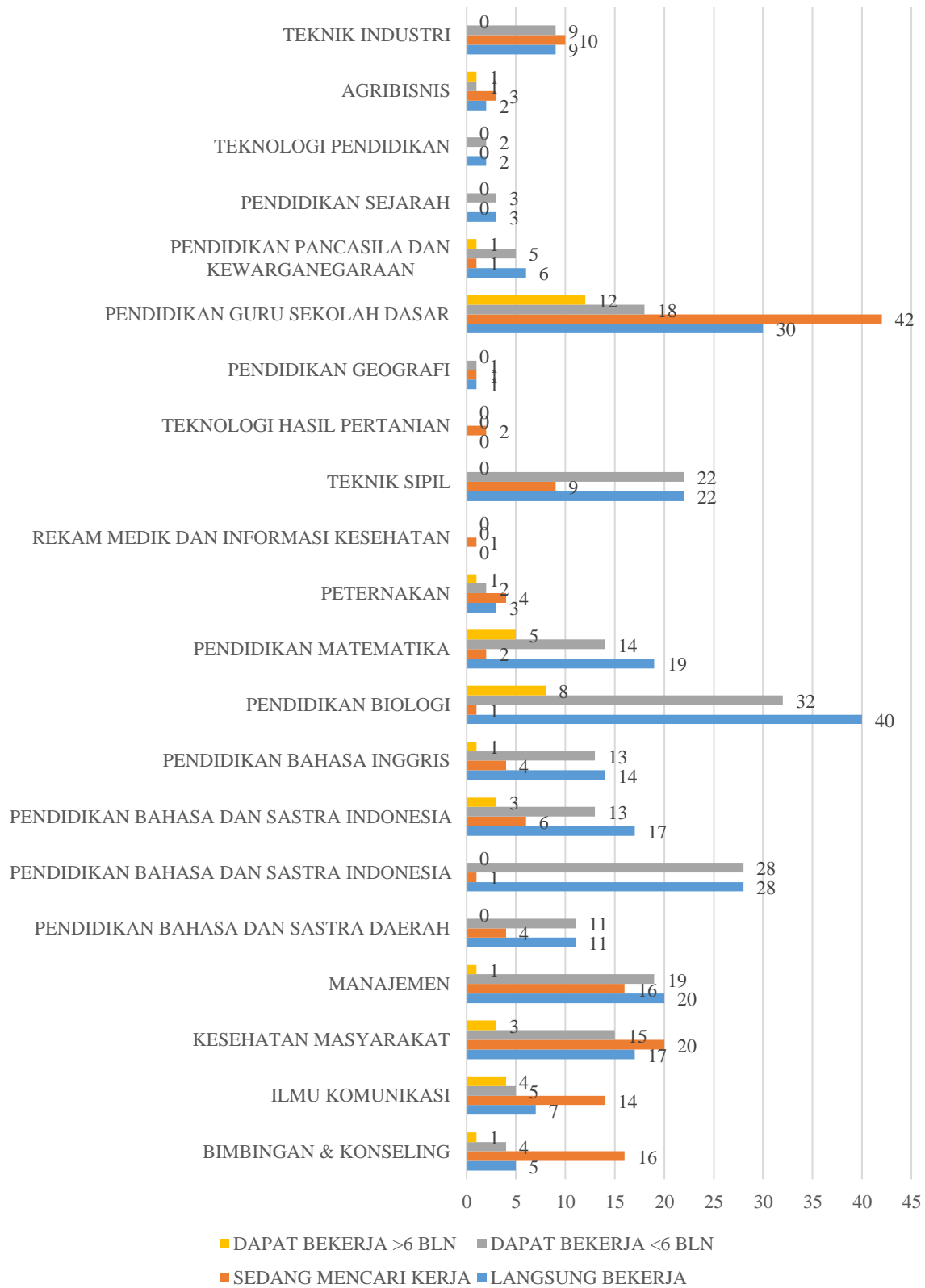
| NO | NAMA LPTK | Kode | JUMLAH LULUSAN | LANGSUNG BEKERJA | SEDANG MENCARI KERJA | DAPAT BEKERJA <6 BLN | DAPAT BEKERJA >6 BLN |
|----|--|--------|----------------|------------------|----------------------|----------------------|----------------------|
| 1 | UNIVERSITAS VETERAN BANGUN NUSANTARA SUKOHARJO | 061016 | 413 | 256 | 157 | 217 | 41 |
| | | | | 62% | 32% | 85% | 15% |

Dengan rincian per program studi sebagai berikut:

| NO | POGRAM STUDI | Kode | LANGSUNG BEKERJA | SEDANG MENCARI KERJA | DAPAT BEKERJA <6 BLN | DAPAT BEKERJA >6 BLN |
|----|--|-------|------------------|----------------------|----------------------|----------------------|
| 1 | BIMBINGAN & KONSELING | 86201 | 5 | 16 | 4 | 1 |
| 2 | ILMU KOMUNIKASI | 70201 | 7 | 14 | 5 | 4 |
| 3 | KESEHATAN MASYARAKAT | 13201 | 17 | 20 | 15 | 3 |
| 4 | MANAJEMEN | 61201 | 20 | 16 | 19 | 1 |
| 5 | PENDIDIKAN BAHASA DAN SASTRA DAERAH | 88202 | 11 | 4 | 11 | 0 |
| 6 | PENDIDIKAN BAHASA DAN SASTRA INDONESIA | 88101 | 28 | 1 | 28 | 0 |
| 7 | PENDIDIKAN BAHASA DAN SASTRA INDONESIA | 88201 | 17 | 6 | 13 | 3 |
| 8 | PENDIDIKAN BAHASA INGGRIS | 88203 | 14 | 4 | 13 | 1 |
| 9 | PENDIDIKAN BIOLOGI | 84205 | 40 | 1 | 32 | 8 |
| 10 | PENDIDIKAN MATEMATIKA | 84202 | 19 | 2 | 14 | 5 |
| 11 | PETERNAKAN | 54231 | 3 | 4 | 2 | 1 |
| 12 | REKAM MEDIK DAN INFORMASI KESEHATAN | 13462 | 0 | 1 | 0 | 0 |
| 13 | TEKNIK SIPIL | 22201 | 22 | 9 | 22 | 0 |
| 14 | TEKNOLOGI HASIL PERTANIAN | 41231 | 0 | 2 | 0 | 0 |

| | | | | | | |
|----|---|-------|----|----|----|----|
| 15 | PENDIDIKAN GEOGRAFI | 87202 | 1 | 1 | 1 | 0 |
| 16 | PENDIDIKAN GURU SEKOLAH DASAR | 86206 | 30 | 42 | 18 | 12 |
| 17 | PENDIDIKAN PANCASILA DAN KEWARGANEGARAAN | 87205 | 6 | 1 | 5 | 1 |
| 18 | PENDIDIKAN SEJARAH | 87201 | 3 | 0 | 3 | 0 |
| 19 | TEKNOLOGI PENDIDIKAN | 86203 | 2 | 0 | 2 | 0 |
| 20 | AGRIBISNIS | 54201 | 2 | 3 | 1 | 1 |
| 21 | TEKNIK INDUSTRI | 26201 | 9 | 10 | 9 | 0 |

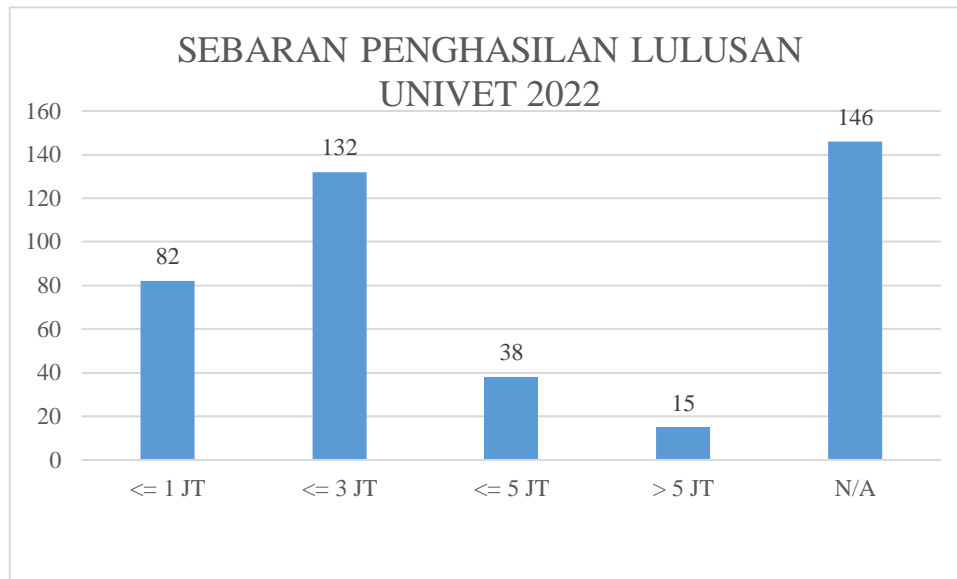
LULUSAN TAHUN 2022



C. STATISTIK PENGHASILAN

Statistik penghasilan **lulusan tahun 2022** bisa dilihat pada gambar berikut:

| NO | LPTK | Kode | <= 1 JT | <= 3 JT | <= 5 JT | > 5 JT | N/A |
|----|---|--------|---------|---------|---------|--------|-----|
| 1 | UNIVERSITAS VETERAN BANGUN NUSANTARA SUKOHARJO | 061016 | 82 | 132 | 38 | 15 | 146 |
| | | | 20% | 32% | 9% | 4% | 35% |



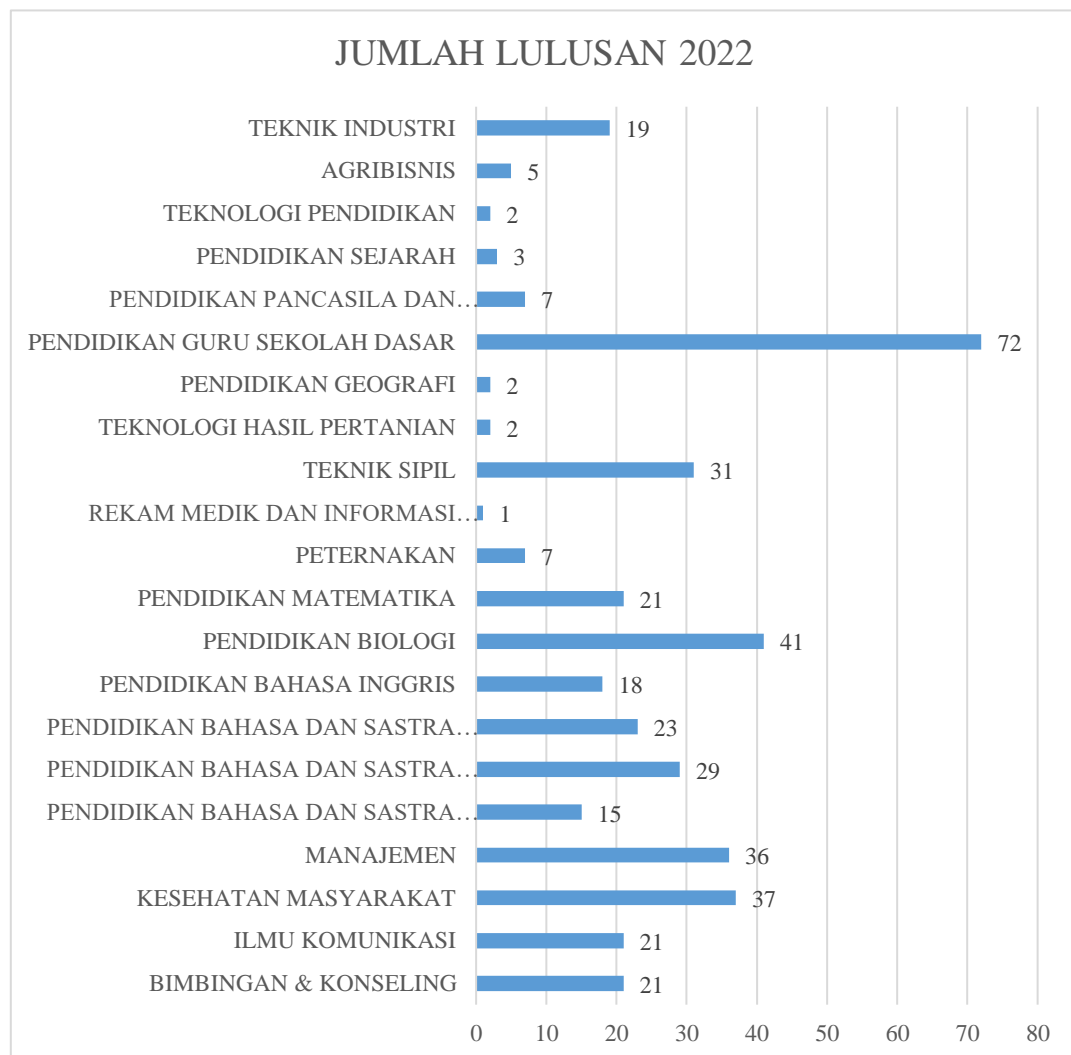
Statistik penghasilan **lulusan tahun 2022** bisa dilihat pada gambar berikut:

| NO | PROGRAM STUDI | KODE | <= 1 JT | <= 3 JT | <= 5 JT | > 5 JT | N/A |
|----|--|-------|---------|---------|---------|--------|-----|
| 1 | BIMBINGAN & KONSELING | 86201 | 2 | 3 | 0 | 0 | 16 |
| 2 | ILMU KOMUNIKASI | 70201 | 5 | 4 | 0 | 0 | 12 |
| 3 | KESEHATAN MASYARAKAT | 13201 | 3 | 11 | 3 | 1 | 19 |
| 4 | MANAJEMEN | 61201 | 3 | 14 | 3 | 0 | 16 |
| 5 | PENDIDIKAN BAHASA DAN SASTRA DAERAH | 88202 | 4 | 6 | 1 | 0 | 4 |
| 6 | PENDIDIKAN BAHASA DAN SASTRA INDONESIA | 88101 | 2 | 13 | 9 | 3 | 2 |
| 7 | PENDIDIKAN BAHASA DAN SASTRA INDONESIA | 88201 | 7 | 5 | 3 | 1 | 7 |
| 8 | PENDIDIKAN BAHASA INGGRIS | 88203 | 6 | 7 | 1 | 0 | 4 |
| 9 | PENDIDIKAN BIOLOGI | 84205 | 14 | 17 | 4 | 5 | 1 |
| 10 | PENDIDIKAN MATEMATIKA | 84202 | 5 | 11 | 3 | 0 | 2 |
| 11 | PETERNAKAN | 54231 | 0 | 3 | 0 | 0 | 4 |
| 12 | REKAM MEDIK DAN INFORMASI KESEHATAN | 13462 | 0 | 0 | 0 | 0 | 1 |
| 13 | TEKNIK SIPIL | 22201 | 2 | 11 | 8 | 1 | 9 |
| 14 | TEKNOLOGI HASIL PERTANIAN | 41231 | 0 | 0 | 0 | 0 | 2 |
| 15 | PENDIDIKAN GEOGRAFI | 87202 | 0 | 1 | 0 | 0 | 1 |
| 16 | PENDIDIKAN GURU SEKOLAH DASAR | 86206 | 25 | 10 | 1 | 1 | 35 |
| 17 | PENDIDIKAN PANCASILA DAN KEWARGANEGARAAN | 87205 | 1 | 4 | 0 | 1 | 1 |
| 18 | PENDIDIKAN SEJARAH | 87201 | 0 | 2 | 1 | 0 | 0 |
| 19 | TEKNOLOGI PENDIDIKAN | 86203 | 1 | 1 | 0 | 0 | 0 |

| | | | | | | | |
|----|-----------------|-------|---|---|---|---|----|
| 20 | AGRIBISNIS | 54201 | 2 | 0 | 0 | 0 | 3 |
| 21 | TEKNIK INDUSTRI | 26201 | 0 | 7 | 1 | 1 | 10 |

D. STATISTIK PER PRODI

Statistik per prodi **lulusan tahun 2022**:



IV. TINDAK LANJUT

Dari hasil studi pelacakan lulusan akan digunakan oleh program Univet Bantara terutama dalam perbaikan: (1) kurikulum, (2) proses pembelajaran, (3) informasi pekerjaan pasar kerja, dan (4) membangun jejaring. Hasil studi pelacakan

lulusan dan pengguna lulusan ini akan dijadikan sebagai salah satu dasar dalam mengembangkan kurikulum di Univet Bantara. Hal ini dimaksudkan agar kurikulum yang digunakan bisa sesuai dengan kebutuhan stakeholder dan tuntutan masyarakat serta kebutuhan dunia kerja khususnya kurikulum merdeka belajar.